



Vejledning & ansøgning-Dispensation 2016

Dispensation på Islandske heste foretages iht. EU/Dansk Lovgivning samt DI Stambogsreglement. Optagelse i stambogen på dispensation, forudsætter følgende:

1. Føl Anmeldelse på Sporti-betales på Sporti
2. Dispensations gebyr til DIavl-betales på Sporti
3. Ejers skriftlige ansøgning (side 1) inklusiv hændelsesforløb
4. Identifikationsskema (side 2) & DNA prøveudtagning foretaget af dyrlæge/Seges chipmærker
5. Anmærkningsfri afstammingskontrol ved DNA fra Blodtyperlaboratoriet
6. Alle udgifter afholdes af ansøgeren, uanset sagens udfald

Fader er renracet islandsk hingst:	Renracet islandsk moder:	Krav til føl:	Pas:	Pris:
Med bedækningstilladelse i DK-Hingsteejer har ikke indberettet bedækning på hoppen. * Kontakt hingsteejer/Stambogskontoret	Hoppen har *=/rødt DKpas	Afstammingskontrol ved DNA	Rødt pas.	6500,- kr.
Uden bedækningstilladelse =/med rødt DK pas	Hoppen har *=/rødt DKpas	Afstammingskontrol ved DNA og Dyrlægecheck af faders testikler	Rødt pas.	6500,- kr.
Uden bedækningstilladelse • =/med rødt DK pas	Hoppen har *rødt DK pas/eller * =med rødt pas.	Afstammingskontrol ved DNA	*Sort pas	400,- kr.
Med DK bedækningstilladelse, der har bedækket • Hopper med Blå DKLU pas / • Sort hestepas	Hoppen har *Blå LU pas fra DK, eller *DI-Sort pas	Afstammingskontrol ved DNA	*Sort pas	400,- kr.
Hingste i DK, med • DKLU blå hestepas • DK sorte hestepas	Uanset farve pas	Afstammingskontrol ved DNA	*Sort pas	400,- kr.

OBS: Heste på sort pas, kan ikke deltage ved DI arrangementer.

Krav til dispensation/ansøger:

- 1. Ansøgning, hændelses forløbet beskrives på side 2.**
 - Udfyld alle felter på din ansøgning.
 - Ansøgningsskemaet underskrives af ansøger.
- 2. Hesten skal identificeres af dyrlæge/autoriseret chipmærker fra Seges.**
 - Chipmærker er ansvarlig for at identifikation foretages jf. EUlovgivning og identifikationsskema
- 3. Hesten skal afstammingskontrolleres ved DNA**
 - Chipmærker er ansvarlige for at udtage blod- eller hårprøver.
 - Reagensglas & bestillingsblanket bestilles på tlf.: 87981177
 - Prøver udtages på føl/individet, **samt** forældre eller mindst to nære slægtninge af forældre.
 - Prøverne sendes til Blodtyperlaboratoriet, Rødebækvej 2, Rodelund, 8653 Them. Analysen skal betales inden Stambogskontoret modtager resultatet fra Blodtyperlaboratoriet.
- 4. Ansøger fremsender følgende til Stambogskontoret:**
 - Ansøgning om dispensation, side 2
 - Chipmærkning og besigtigelsesskema, side 3
 - + ved ønske om rødt hestepas, vedlægges dyrlægeattest fra på faders testikler
 - Evt. Kopi af "Resultat" af afstammingskontrol ved DNA.
 - Udskrift af Sporti bestilling(Betaling)

Undertegnede ønsker hermed nedenstående hest registreret i henhold til Dansk Islandshesteforenings stambogsregler. Undertegnede accepterer endvidere med nedenstående underskrift, at ansøgningens data frit kan benyttes af Stambogskontoret for Islandske hestes database, www.worldfengur.com, og at disse registreringer ikke kan slettes efterfølgende.



Dispensationsansøgning 2016_

Alle * mærkede punkter skal udfyldes

2

*Avlers fulde navn:		Evt. Avlers fødselsdato:	Udfyldes af Stambogs kontor: WF ID nr. WF Stut. IDnr.
*Vejnavn og nummer:			
*Postnr.:	*By:		
*Tlf. nr.:	Mail adr.:		
Ejers fulde navn: (hvis avler ikke er ejer)		Ejers fødselsdato:	Stambogs kontor: WF ID nr.
Vejnavn og nummer:			
Postnr.:	By:		
Tlf. nr.:	Mail adr.:		
* Føllet/hestens fulde navn (fornavn – fra- stutteri/stednavn)			Islandsk hestenavn:
*Fødselsdato:	* <input type="checkbox"/> Hingst <input type="checkbox"/> Vallak <input type="checkbox"/> Hoppe		DISP-ID. nr.:
*Faders IDnr.:	*Faders fulde navn:		Avlsgodkendt Ikke godkendt
*Moders IDnr.:	*Moders fulde navn:		
*Beskriv hændelsesforløbet (skal udfyldes og forklare hvad/ hvordan hændelsen er forløbet/sket):			

Afstammingskontrol ved DNA

Prøver udtages af dyrlægen og sendes til Blodtypelaboratoriet, Rødebækvej 2, Rodelund, 8653 Them

<input type="checkbox"/> Føl/hesten, der søges dispensation på <input type="checkbox"/> Fader/ Fædre – <input type="checkbox"/> Moder/ Mødre, dog undtaget hvis der tidligere er foretaget DNA.		
Prøven er udtaget af: <input type="checkbox"/> Dyrlæge <input type="checkbox"/> Autoriseret Seges chipmærker Prøverne skal opmærkes/noteres på Blodtypelaboratoriets bestillingsblanket med føllets/hestens fulde navn, chipmærke nr., samt moders og faders ID nr. & fulde navne		
*Prøver udtaget, dato:	Prøver afsendt, dato:	Dyrlægen / Autoriseret Seges chipmærkers Stempel og underskrift:

* Ansøger ønsker, kryds af: <input type="checkbox"/> Rødt hestepas & ejercertifikat <input type="checkbox"/> Sort hestepas & ejercertifikat			
*Dato/år:		*Ansøgers underskrift:	
Stambogskontoret har modtaget ansøgning dato:	Betaling modtaget dato:	Afstammingskontrol ved DNA modtaget: <input type="checkbox"/> Ja <input type="checkbox"/> Nej	Pas og ejer certifikat – udstedt:



**Identifikationsskema jf. Hestepasforordning EU 2015/262.
DISPENSATION 2016**

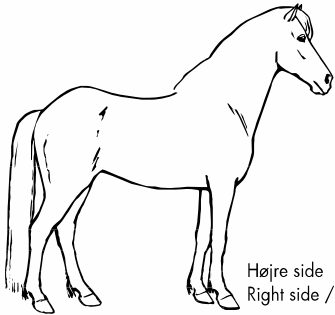
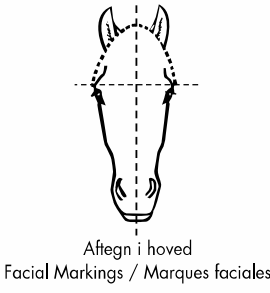
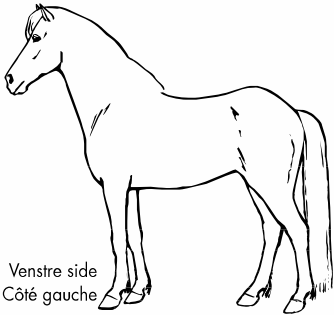




Dyrlægen er ansvarlig for chipmærkning og besigtigelse på føllet/hesten

Hestens fulde navn:		<input type="checkbox"/> Hingst <input type="checkbox"/> Hoppe
Fødselsdato & år:	Vurdering af hestens alder:	<input type="checkbox"/> Vallak, kastrationsdato:
Chipmærkning foretages på hestens hals/hestens venstre side. DI krav		Chipmærkelabel/chipmærkenummer herunder: Hvis hesten tidligere er chipmærket <i>scannes chippen</i> og nummeret noteres herunder:

Hestens farve, farveaftegn og hvirvler: beskriv mindst tre hvirvler i tekst/ellers skal kastanjer indtegnes jf. lov

Hestens farve og farveaftegn	
Hoved	
Venstre forben	
Højre forben	
Venstre bagben	
Højre bagben	
Krop	
v/ingen hvirvler aftegninger skal kastanjer indtegnes	Kastanjer indtegnes på bagsiden af dette dokument -med angivelse af: h.f. : Højre forben h.b.: Højre bagben v.f. : Venstre forben v.b.: Venstre bagben:
Evt. dyrlæge/chipmærker bemærkning:	

1) Hvirvler angives med "x" og med sort pen **2)** Stjerne, blis, snip, sokker, eller broget hest (hvid farve skraveres med rød pen) **3)** Mikrochipmærke/transponder placering angives med firkant. Chipmærker noterer dato, fulde navn med blokbogstaver og Virksomhedsstempel

TRANSPONDER		
		
Højre side Right side / Côté droit	Aftegn i hoved Facial Markings / Marques faciales	Venstre side Left side / Côté gauche
Bagparti – set bagfra Hind – Rear view / Postérieures – vue postérieure	Forparti – set bagfra Fore – Rear view / Antérieures – vue postérieure	Mule Muzzle / Nez
		
Venstre Left / Gauche	Venstre Left / Gauche	
Højre Right / Droit	Højre Right / Droit	
Halslængde – set nedefra Neck – Lower view / Cou – vu d'en bas		
		Sted og dato Place and date / Lieu et date
		Stempel og underskrift fra ansvarlig myndighed Stamp and signature of competent authority / Cachet et signature de l'autorité compétente