



Identifikation af ældre heste

Alle felter skal udfyldes!

Skema gyldig fra
01.februar til og med
31.december 2017

1) Nedenstående udfyldes af ejer – se vejledning side 3

Hestens registreringsnummer og fulde navn (navn +fra+ stednavn)		
Ejer forhold: Handlet dato/år:	Ejer (ejerens) fulde navn:	Ejers (ejerens) fødselsdato:
	Vejnavn:	
	Post nr. og By:	
	Telefonnr.	Mailadresse:
Konsumstatus: <input type="checkbox"/> Hesten må ikke slagtes (tilmeldingen er bindende) eller <input type="checkbox"/> Hesten kan slagtes og bruges til fødevarer. PS: ved chipmærkning af heste over 12 mdr. gammel udtages hesten fra konsum jf. EU. 2015/262		
Undertegnede ejer erklærer hermed på tro og love, at ovenstående oplysninger er korrekte, og at denne hest skal registreres med den oplyste ejer. Dato: _____ Ejer (ejerens) underskrift(er): _____		

2) Udfyldes af dyrlægen – se vejledning side 3:

Hesten er: <input type="checkbox"/> Hingst <input type="checkbox"/> Vallak -Kastreringsdato/år: _____ <input type="checkbox"/> Hoppe	Dyrlægens vurdering af hestens alder: _____
Chipmærkelabel placeres, eller oplyses med tydelige tal her: <i>Rest af labels skal destrueres af dyrlægen eller medsendes</i>	
Afstammingskontrol: Der skal udtages prøver hvis der er tvivl om rette hest/ afstamning eller hvis der er krav fra Stambogskontoret. Ejer afregner separat prøveudtagning og afstammingskontrol med Seges/dyrlæge og Blodtypelaboratoriet.	
Prøver skal udtages på: <input type="checkbox"/> Hesten <input type="checkbox"/> Hestens moder (Behandlingstid på Blodtypelaboratoriet er 8 uger eller derover)	
HUSK: at notere chipmærkenumre på blanketten til Blodtypelaboratoriet, Rødebækvej 2, Rodelund, 8653 Them	
Dato: _____	Dyrlægen stempel (inkl. Personlig underskrift og tlf. nummer)

Følgende skal sendes samlet (venligst ikke clipset sammen) til Stambogskontoret, Bedervej 101, 8320 Mårslet:

1. Original hestepas og ejercertifikat eller Original registreringsattest.

2. Dette identifikations-skema, side 1+2

3. **Betaling** via Sporti www.sporti.dk/DI (se Ny EU forordning 2015/262 til 360,-kr eller
 Indbetaling på bank, 460,-kr på bank til Reg: 5061 Konto: 1098836 - Hestens fulde navn skal oplyses på bankoverførslen.

Hesteejer bør være opmærksom på at, hvis Stambogskontoret ikke modtager dokumenter (1+2) og betaling (3) samlet i én kuvert - kan arbejdet kompliceres og der opkræves et ekstra gebyr for administration på 250,-kr for dette. PS: Stambogskontorets sagsbehandlingstid er 3 uger + evt. ferie/helligdage fra modtagelse af alle nødvendige dokumenter.



Identifikation af hest

Alle felter skal udfyldes

Skema gyldig fra
01.februar til og
med 31.12.2017

2) Udfyldes af dyrlægen - se vejledning side 3

Hestens registreringsnummer & fulde navn, her:

Chipmærkelabel placeres, eller oplyses med tydelige tal chipmærkenummer (hvis hesten i forvejen er chipmærket) her:

Rest af labels skal destrueres af dyrlægen eller medsendes

Beskrivelse i tekst – Kravet jv. Lov er mindst 3 stk. aftegn, hvirvler eller kastanjer.

Farve: _____ Lys Mellem Mørk Skimmel Farveveksler med Ål

Farve på man og hale: _____

Farveaftegninger (hvid farve): Stjerne Snip Blis Enkelte hvide hår i panden Broget

Hoved:

Venstre forben:

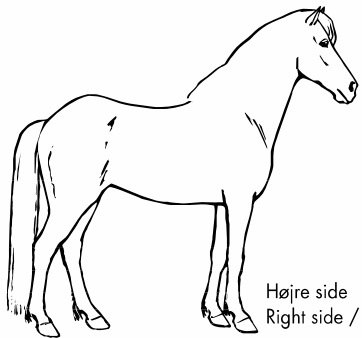
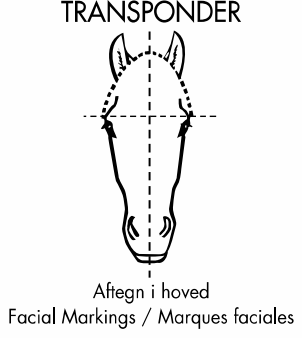


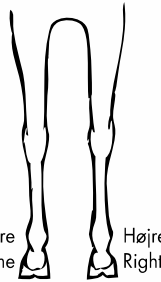


Venstre bagben:

Højre forben:

Højre bagben:

Krop:

Grafisk signalement: Indtegn farve-/aftegninger, hvirvler og chip

		
Højre side Right side / Côté droit	TRANSPONDER Aftegn i hoved Facial Markings / Marques faciales	Venstre side Left side / Côté gauche
Bagparti – set bagfra Hind – Rear view / Postérieures – vue postérieure	Forparti – set bagfra Fore – Rear view / Antérieures – vue postérieure	Mule Muzzle / Nez
		
Venstre Left / Gauche	Højre Right / Droit	Venstre Left / Gauche
		
Højre Right / Droit		
	Halslængde – set nedefra Neck – Lower view / Cou – vu d'en bas	
Sted og dato Place and date / Lieu et date		
Stempel og underskrift fra ansvarlig myndighed Stamp and signature of competent authority / Cachet et signature de l'autorité compétente		

Kastanjer indtegnes på bagsiden af side 2 med beskrivelse af:

1) Venstre forben

2) Venstre bagben

3) Højre forben

4) Højre bagben



Udfyldelse af identifikationskemaet

Du skal som hesteejer udfylde side 1, punkt 1. Hesteejer afregner separat med Seges/ dyrlægen ift. identifikation og med Blodtypelab for afstammingskontrol ved DNA. Og betale via Sporti, Stambogskontoret "NY EUforordning"
<http://www.sporti.dk/product.php?pid=47>

Vejledning til dyrlægen, udfylder side 1(punkt 2 og side 2):

Krav til chipmærkning og besigtigelse af heste:

****Jf. EU Hestepas forordning 2015/262 er det udelukkende dyrlæger eller personer der har gennemgået et af Fødevarestyrelsens godkendte kurser, der kan varetage chipmærkning og besigtigelse af heste. Der kan endvidere stilles krav, jf. Lovgivning. ift. besigtigelse af hesten, at det er personale tilknyttet det pasudstedende organ.***

Side 1 og 2 på identifikations skemaet skal udfyldes jf. denne vejledning og krav fra EU. Identiteten på hesten skal til enhver tid kan bevises via mikrochippen og/eller jf. signalement af hesten, inkl. Hestens grundfarve, farveaftegn og hvirvler / kastanjer og op imod hestens pas.

Hestens skal jv. Lovgivning, senest når føllet forlader fødselsstedet eller er max. 12 måneder gammel være identificeret.

Mikrochipmærkning af heste(lovpligtigt):

1. Chipmærkning foretages på hestens hals - hestens venstre side.
2. Mikrochip scannes og kontrolleres derefter inden Chipmærkelabel placeres på skemaet
3. Resterende chiplabel destrueres af dyrlægen eller medsendes.

Besigtigelse beskrives i tekst mindst 3 stk. (lovpligtigt):

1. Hestens grundfarve og farveaftegninger (hvide aftegn)
 - Ved tvivl om hestens farve indsendes foto til stambogskontor@islandshest.dk med angivelse af hestensID nr. og hestens fulde navn.
2. Hvirvler, hvis hesten ikke har hvirvler skal kastanjernes omrids indtegnes på side 2 's bagside.

Dyrlægens besigtigelse indtegnes derefter i grafisk signalement (lovpligtigt):

- Farveaftegn (den hvide farve på hesten) tegnes og skraveres med **rød**.
- Hvirvlerne indtegnes med sort/**blå** kryds.
- Mikrochippens placering indtegnes med sort/**blå** firkant.

Afstammingskontrol ved DNA: Husk, der SKAL udtages blod/hår prøver til DNA, hvis dette er et krav fra Stambogskontoret. Avler/ejer afregner selv dette med dyrlæge og Blodtypelaboratoriet.

Dyrlægen skal datere, stemple og underskrive skemaet med personlig underskrift og sende skemaet, original hestepas og ejercertifikat/original registreringattes til Stambogskontoret - max. en uge efter identifikation er foretaget.

Stambogskontoret forbeholder sig ret til at returnere identifikationskemaet hvis skemaet ikke er ud-/opfyldt jf. ovenstående.

Hesteejer bør være opmærksom på at, hvis Stambogskontoret ikke modtager dokumenter (1+2) og betaling (3) samlet i én kuvert - kan arbejdet kompliceres og der opkræves et ekstra gebyr for administration på 250,-kr for dette.

PS: Stambogskontorets sagsbehandlingstid er 3 uger + evt. ferie/helligdage fra modtagelse af alle nødvendige dokumenter.